

Transportwagen mit Rollläden



Die Transportwagen mit Rollläden werden hauptsächlich in der Krankenhausapotheke eingesetzt sowie für die logistische Organisation hin in den Operationssaal und zurück und für den Transport zwischen verschiedenen Stationen.

Zudem ist dieser Transportwagen mit Rollläden auch die perfekte Lösung für das Verteilen von Medikamenten auf größeren Stationen.

Die Transportwagen mit Rollläden eignen sich für die Aufbewahrung steriler und nicht steriler Produkte und Medikamente und bietet ein mobiles System für die Verwendung im gesamten Krankenhaus.

Sie werden standard in hellgrau geliefert.

Die Transportwagen mit Rollläden sind multifunktionell für Module und Körbe, die der ISO-Norm entsprechen. Das elektronische Zahlenschloss ermöglicht den sicheren Verschluss und Transport von Medikamenten und anderen Produkten. Es gibt verschiedenen D- und W-Typ modelle ins Gamma.



» Rollläden aus kunststoff

Die Transportwagen verfügen über einen Druckschalter über den der Rollläden auf einfache und ergonomische Weise geöffnet werden kann. Beim Öffnen wird der Rollläden in einem Bewegungsablauf in eine abgeschlossene Kassette gezogen, sodass kein Schmutz in das System gelangen und zu Behinderungen führen kann.

Bei Bedarf kann der Rollläden für eine intensive Reinigung aus dem Transportwagen entfernt werden.



» Griff

Der Kunststoff-Rollläden verfügt über einen Griff aus Aluminium, der über die gesamte Breite verläuft. Dank dieses Griffs kann der Rollläden auf sichere und ergonomische Weise geöffnet und geschlossen werden.



» Schloss

Das standardmäßig installierte Zahlenschloss sorgt dafür, dass der Druckschalter in geschlossenem Zustand blockiert wird und nur durch Eingabe eines 4-stelligen Zahlencodes geöffnet werden kann. Sowohl der Druckschalter als auch das elektronische Zahlenschloss befinden sich direkt unter der oberen Abdeckung. Mit einem Satz Batterien kann das elektronische Zahlenschloss bis zu 80.000 Mal gebraucht werden. Sind die Batterien leer, kann der Wagen dennoch mit einem Notfallschlüssel geöffnet werden.



» Kunststoff abdeckung

Die Kunststoff Abdeckung mit ihrem eleganten Design wird aus einem Stück gefertigt. Es gibt keine scharfen Kanten, sodass sich die Arbeitsfläche problemlos reinigen lässt.

Die Abdeckung ist kratzbeständig und kann mit allen gängigen Reinigungs- und Desinfektionsmitteln bearbeitet werden ohne Schaden zu nehmen. Zudem ist sie hitze- und UV-beständig.



» Wände

Die Seitenwände und die Rückwand sind außerordentlich strapazierfähig: Sie sind sehr kratzfest und pflegeleicht und bieten zudem ein optimales Verhältnis zwischen Festigkeit und Masse.

Dank der Beschichtung mit HPL eignet sich das Material hervorragend für einen Einsatz im medizinischen Sektor.



» Rollen

Die Rollen erfüllen die höchsten Qualitätsnormen und wurden basierend auf jahrelangem Know-how entwickelt.

Die Transportwagen sind mit Doppel-Tente®-Lenkrollen mit einem Durchmesser von 125 mm ausgestattet, davon 1 mit Bremse und 1 mit Richtungsfixierung (antistatisch).




» Stoßfänger

Die Transportwagen sind mit vier Stoßfängern ausgestattet, um Schäden an Türen und Wänden zu verhindern.

» Transportwagen mit Rollläden

Die Gestaltungsmöglichkeiten können mithilfe der unten aufgeführten Formel ganz einfach berechnet werden:



Set Gerade Gitterwände (SCM-2)	
Höhe Transportwagen	Anzahl Positionen
1100	19
1500	29
1800	37

Set Ergonomische Gitterwände (MDS-1)	
Höhe Transportwagen	Anzahl Positionen
1100	14
1500	22
1800	28

Set Gerade Gitterwände (MDS-2)	
Höhe Transportwagen	Anzahl Positionen
1100	20
1500	32
1800	40

Für die Selektion von Modulen, Körbe und Stopps empfehlen wir diese von die Serie **A** zu wählen.


Für die Selektion von Modulen, Körbe und Stopps empfehlen wir diese von die Serie **B** zu wählen.

Für die Selektion von Modulen, Körbe und Stopps empfehlen wir diese von die Serie **B** zu wählen.

Anzahl Positionen	SCM-2 MDS-1 MDS-2		
	SCM-2	MDS-1	MDS-2
1 50-mm-Modul oder Korb	2	2	2
2 100-mm-Modul oder Korb	4	3	4
3 200-mm-Modul oder Korb	6	5	6
4 Einlage für Medina-Medikamentenschale	2	1	2
5 Einlage für niedrige T-clear Medikamentenbehälter	3	3	3
6 Einlage für hohe T-clear Medikamentenbehälter	4	3	4
7 Regal aus Hochdrucklaminat	1	1	1

» Transportwagen mit Rollläden W-Typ


ISO 1 W-Typ
1100 Hohe



» Set Gitterwände pro Spalte

Bestellnummer	Typ
19028 00061	SCM-2
19028 00060	MDS-1
19028 00059	MDS-2

ISO 1 W-Typ
1500 Hohe



» Set Gitterwände pro Spalte

Bestellnummer	Typ
19028 00064	SCM-2
19028 00063	MDS-1
19028 00062	MDS-2

» Korpus mit Doppelrädern ohne Gitterwände

Typ	ISO 1 W-Typ
Transportwagen 1100 hoch	19028 00035 740 x 570 x 1130 mm
Transportwagen 1500 hoch	19028 00040 740 x 570 x 1510 mm


Für das Sortiment der Transportwagen stellen wir schrittweise auf das [ScanCell®-Sortiment von ScanModul®](#) um. In diesem Produktportfolio ist eine sehr große Auswahl an Wagen erhältlich, nicht nur mit Rollläden, sondern auch mit Türen in verschiedenen Ausführungen. Darüber hinaus können die Seitenwände dieser Wagen in einer Vielzahl von Farben und sogar mit Aufkleber geliefert werden.

» Six heights

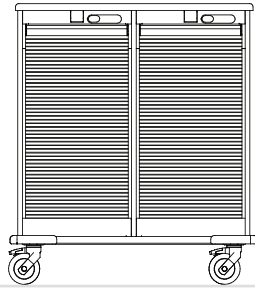


» Transportwagen mit Rollläden D-Typ

ISO 1 D-Typ
1100 Höhe




ISO 2 D-Typ
1100 Höhe




» Set Gitterwände pro Spalte

Bestellnummer	Typ
19023 00067	SCM-2
19023 00066	MDS-1
19023 00065	MDS-2

ISO 1 D-Typ
1500 Höhe



ISO 2 D-Typ
1500 Höhe



» Set Gitterwände pro Spalte

Bestellnummer	Typ
19023 00070	SCM-2
19023 00069	MDS-1
19023 00068	MDS-2

» Korpus mit Doppelrädern ohne Gitterwände

Typ	ISO 1 D-Typ	ISO 2 D-Typ
Transportwagen 1100 hoch	19023 00047 540 x 770 x 1130 mm	19024 00012 995 x 770 x 1130 mm
Transportwagen 1500 hoch	19023 00052 540 x 770 x 1510 mm	19024 00017 995 x 770 x 1510 mm

» Available in 1, 2 or 3 columns W-type or D-type



» Zubehör für Transportwagen mit Rollladen



» Schiebegriff

Bestellnummer	Beschreibung
19014 00051	ISO D-Typ
19010 00005	ISO W-Typ
18002 00005	Vertikal (für ISO W- und ISO D-Typ)



» Metallbehälter, grau

Bestellnummer	Beschreibung	Fassungsvermögen	Außenmaße	Außenmaße Metallbehälter
19010 00006	-	18 l	ISO W-Typ	300 x 175 x 360 mm
19010 00044	Mit Deckel	18 l	ISO W-Typ	300 x 175 x 360 mm
19010 00006 + 19014 00032	-	18 l	ISO D-Typ	300 x 175 x 360 mm
19010 00044 + 19014 00032	Mit Deckel	18 l	ISO D-Typ	300 x 175 x 360 mm



» DIN-Schiene (inklusive Abstandhalter)

Bestellnummer	Beschreibung	Typ	Außenmaße
19010 00078	Seitliche Anbringung	ISO W-Typ	510 x 25 x 10 mm
19014 00077	Seitliche Anbringung	ISO D-Typ	700 x 25 x 10 mm



» Einklappbare arbeitsfläche

Bestellnummer	Höchstgewicht	Typ	Außenmaße
19010 00008	25 kg	ISO W-Typ	505 x 400 x 15 mm
19014 00028	25 kg	ISO D-Typ	705 x 400 x 15 mm

Standardartikel (Nicht-Standardartikel haben eine längere Lieferzeit)

» Zubehör für Transportwagen mit Rollladen



» Katheterhalter mit verstellbaren Haken auf Melaminplatte*

Bestellnummer	Typ	Beschreibung	Außenmaße
1867580	ISO W-typ	1 Teleskopschiene mit 14 (2 x 7) Haken	600 x 400 mm
1867581	ISO W-typ	2 Teleskopschienen mit 14 (2 x 7) Haken	600 x 400 mm
1867582	ISO W-typ	3 Teleskopschienen mit 14 (2 x 7) Haken	600 x 400 mm
1867583	ISO D-typ	1 Teleskopschiene mit 20 (2 x 10) Haken	600 x 400 mm
1867584	ISO D-typ	2 Teleskopschienen mit 20 (2 x 10) Haken	600 x 400 mm




» Katheterhalter mit festen Haken auf Melaminplatte*

Bestellnummer	Typ	Beschreibung	Außenmaße
1867590	ISO W-typ	1 Teleskopschiene mit 14 (2 x 7) Haken	600 x 400 mm
1867591	ISO W-typ	2 Teleskopschienen mit 14 (2 x 7) Haken	600 x 400 mm
1867592	ISO W-typ	3 Teleskopschienen mit 14 (2 x 7) Haken	600 x 400 mm
1867593	ISO D-typ	1 Teleskopschiene mit 20 (2 x 10) Haken	600 x 400 mm
1867594	ISO D-typ	2 Teleskopschienen mit 20 (2 x 10) Haken	600 x 400 mm



» Katheterschlauch für die Seite des Transportwagen mit Rollladen

Bestellnummer	Durchmesser	Max. Höhe
19010 00052	100 mm	800 mm



» Katheterschläuche (3x) für die Seite des Transportwagen mit Rollladen

Bestellnummer	Durchmesser	Höhe
19010 00065	100 mm	Variabel - Standard 500 mm